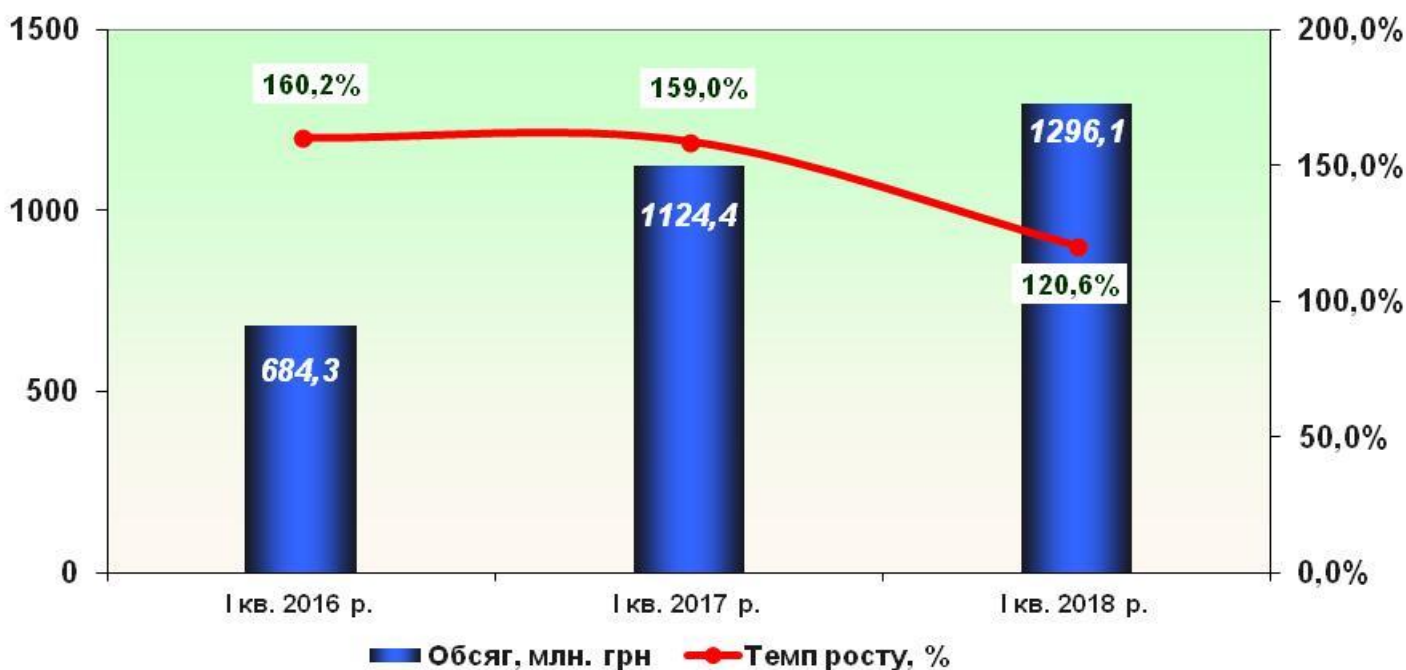


Капітальні інвестиції

У I кварталі 2018 року в розвиток економіки області підприємствами та організаціями за рахунок усіх джерел фінансування вкладено **1,3 млрд. гривень** (18 місце серед регіонів України) **капітальних інвестицій, що на 20,6% більше, ніж у відповідному періоді попереднього року** (14 місце по областях за темпами; приріст по Україні – +37,4%).

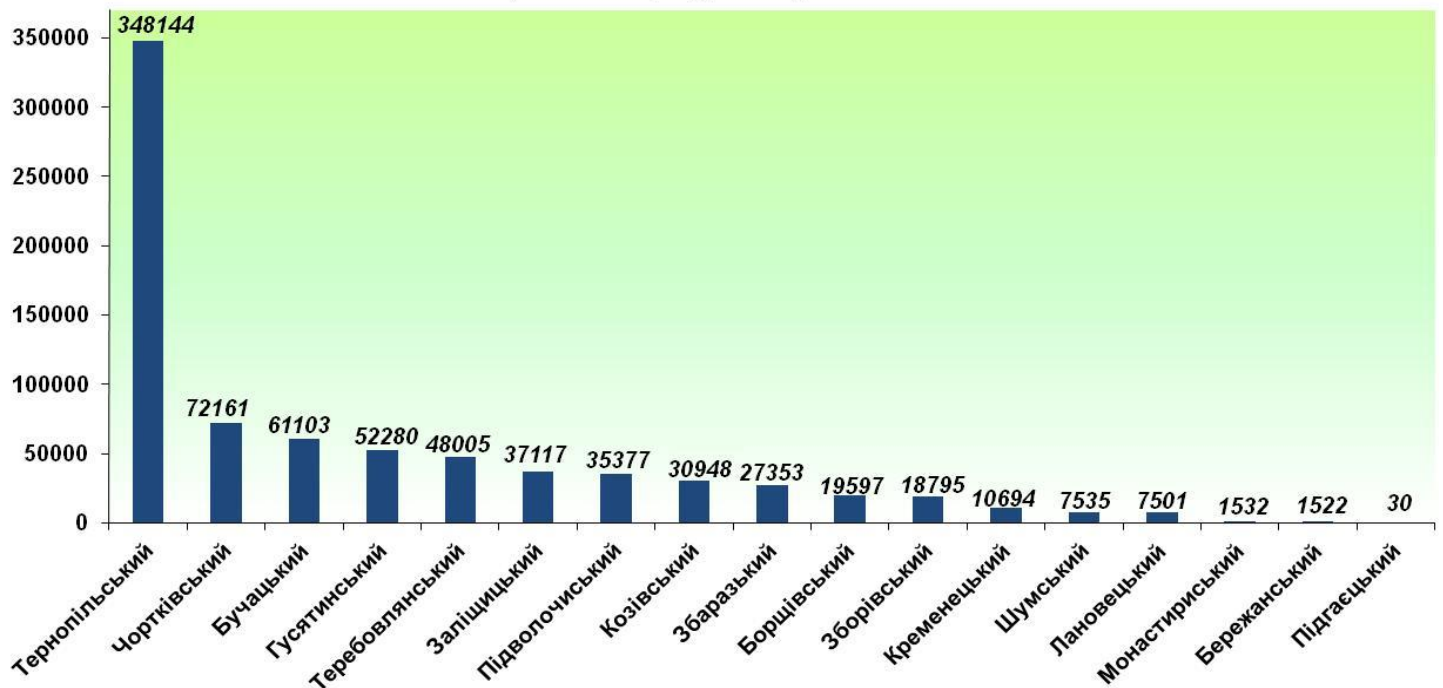
Динаміка залучення капітальних інвестицій за рахунок всіх джерел фінансування у I кварталі 2016-2018 років



Вагому частку загальнообласного обсягу (38,4%) займають капітальні інвестиції, вкладені у м. Тернопіль (498,0 млн гривень). Серед районів області найбільше вкладено інвестицій в економіку Тернопільського (348,1 млн гривень), Чортківського (72,2 млн гривень), Бучацького (61,1 млн гривень), Гусятинського (52,3 млн гривень), Теремовлянського (48,0 млн гривень) і Заліщицького (37,1 млн гривень) районів. Найменше капітальних інвестицій залучено в економіку Монастириського, Бережанського (по 1,5 млн гривень) і Підгаєцького (30,0 тис. гривень) районів.

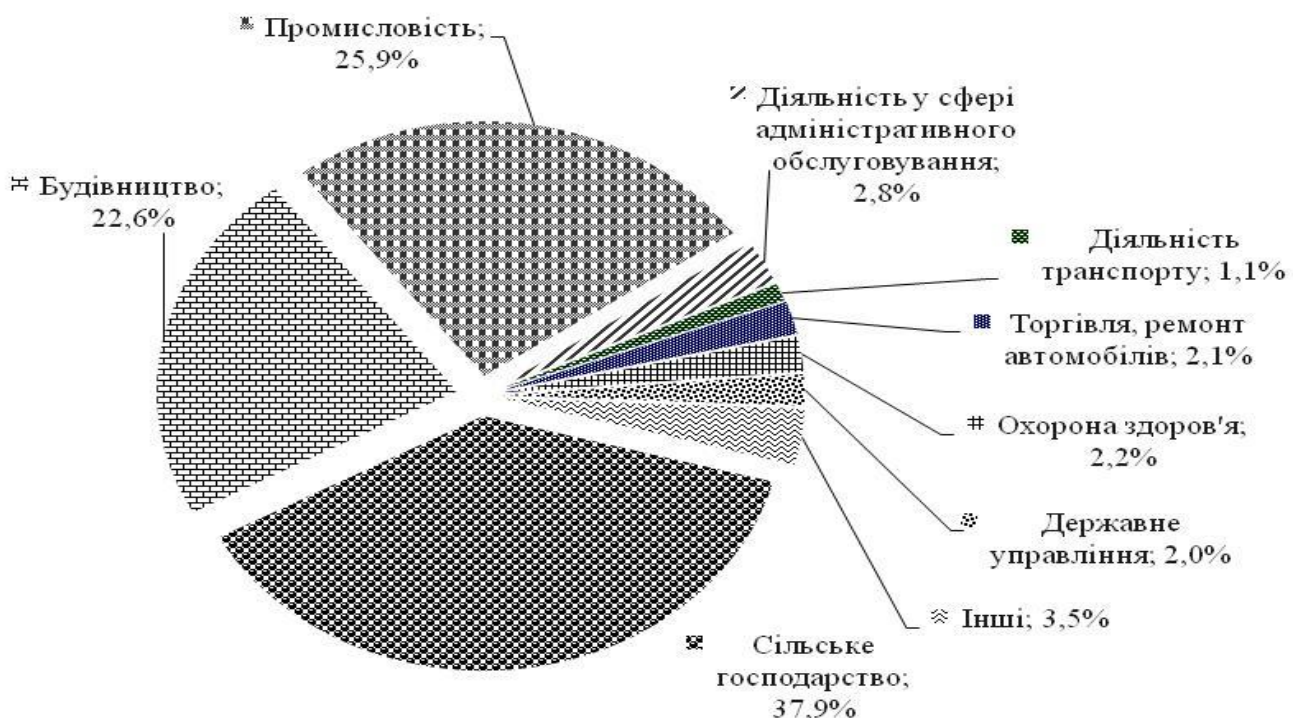
Обсяг залучених капітальних інвестицій на одну особу в області склав 1231,4 гривні (16 місце по Україні). У Тернопільському і Чортківському районах та м.Тернопіль даний показник є вищий, ніж середній по області, й становить, відповідно, 5196,3 гривні, 1621,5 гривні, 2297,1 гривні. У розрахунку на одну особу найнижчим є показник у Бережанському (71,9 гривні), Монастириському (55,7 гривні) та Підгаєцькому (1,6 гривні) районах.

Обсяги залучення капітальних інвестицій
за I квартал 2018 року, тис. гривень



Найбільшу частку капітальних інвестицій – 491,4 млн гривень (37,9% до загального обсягу) – спрямовано у підприємства сільського, лісового та рибного господарства, відповідно, їх обсяги зросли на 55,2% у порівнянні з I кварталом 2017 року. Це зумовлено збільшенням об'ємів інвестування у сільське господарство, мисливство та надання пов'язаних з ними послуг – на 54,5%.

Структура залучених капітальних інвестицій за видами економічної діяльності за I квартал 2018 року, питома вага в %



У розвиток промислових видів діяльності спрямовано 335,4 млн гривень (25,9% загального обсягу) капітальних інвестицій, що на 1,5% більше, ніж у I кварталі 2017 року. Зростання даного показника зумовлено збільшенням обсягів залучення капітальних інвестицій у постачання електроенергії, газу, пари і кондиційованого повітря – на 78,9% та добувну промисловість і розроблення кар’єрів – на 56,8%, порівняно з відповідним періодом попереднього року.

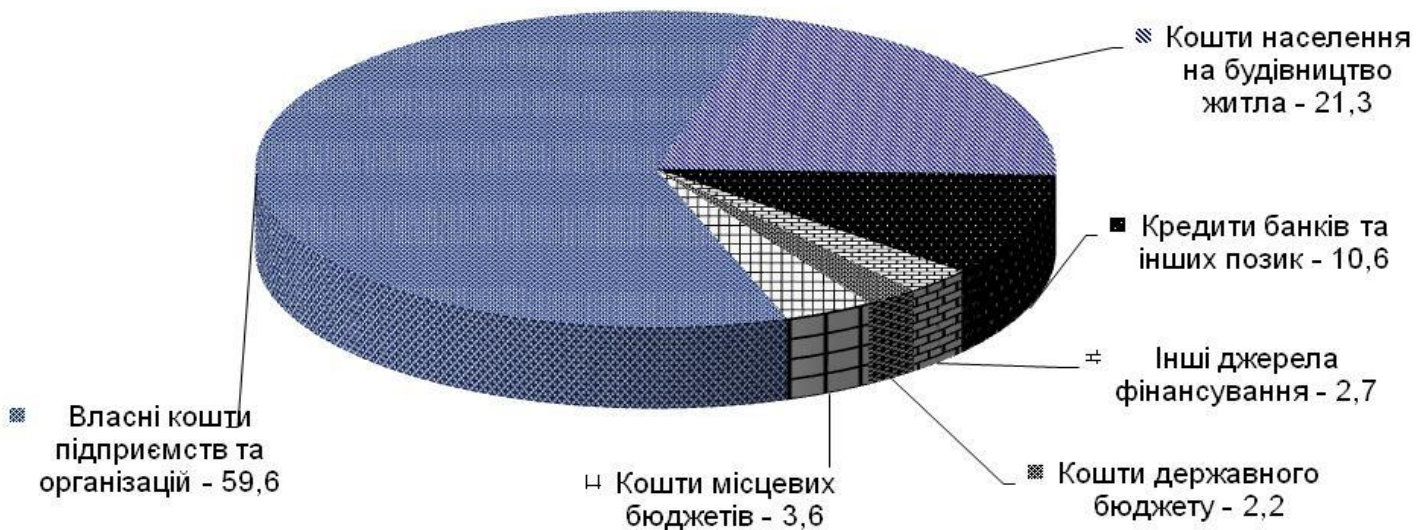
Інвестиції у будівництво склали 292,5 млн гривень (22,6% від загальнообласного обсягу) та збільшились на 0,6% у порівнянні з I кварталом 2017 року.

У діяльність у сфері адміністративного та допоміжного обслуговування спрямовано 35,7 млн гривень (2,8% до загального обсягу), що на 30,5% більше, ніж у відповідному періоді попереднього року. Крім того, у 2,1 раза зросли обсяги капітальних інвестицій у сферу державного управління й оборони та обов’язкового соціального страхування – 25,6 млн гривень (2,0% до загального обсягу).

У соціальній сфері спостерігалось збільшення інвестицій в охорону здоров’я та надання соціальної допомоги – у 22,1 раза (28,6 млн гривень) і в освіту – у 2,1 раза (5,5 млн гривень).

Аналіз структури капітальних інвестицій за джерелами фінансування вказує на зростання питомої ваги коштів державного бюджету – з 0,3% до 2,2%, коштів місцевих бюджетів – з 1,9% до 3,6% і кредитів банків та інших позик – з 10,0% до 10,6%. Натомість, знизилась питома вага власних коштів підприємств та організацій – з 60,3% до 59,6%, коштів населення на будівництво житла – з 24,5% до 21,3%, а також інших джерел фінансування – з 3,0% до 2,7%.

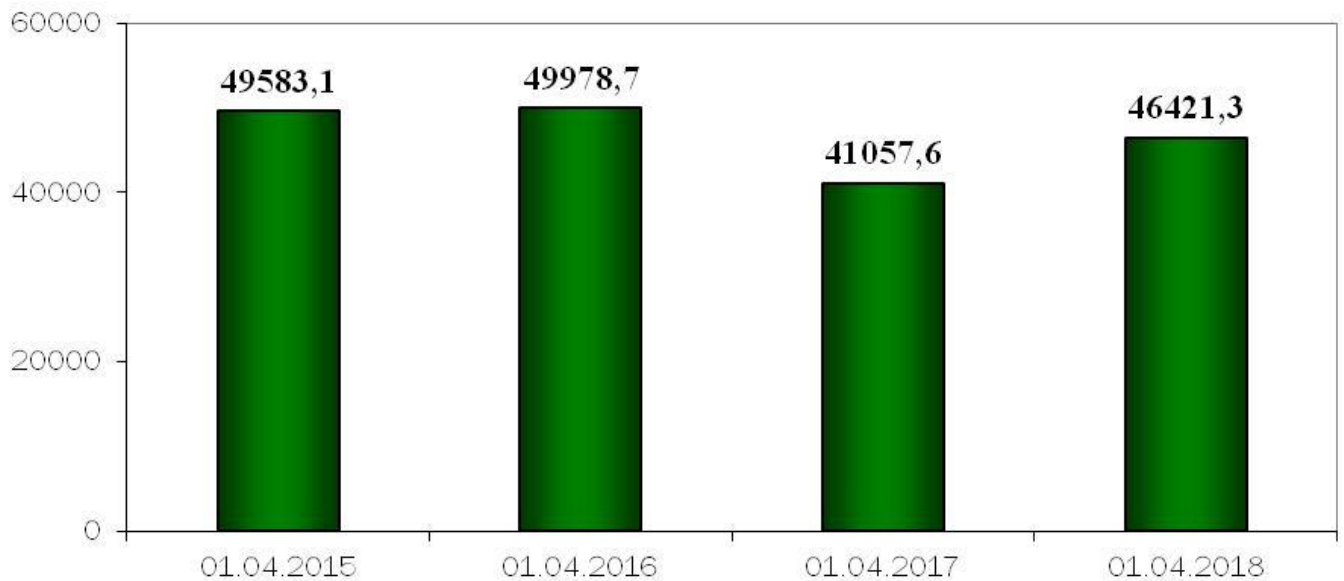
Структура залучених капітальних інвестицій за джерелами фінансування за I квартал 2018 року, питома вага в %



Іноземні інвестиції

Результати інвестиційної діяльності суб'єктів господарювання області за участю іноземних інвесторів у I кварталі 2018 року вказують на незначне покращення інвестиційного клімату області. Так, за даними головного управління статистики в області, станом на 01 квітня 2018 року, обсяг прямих іноземних інвестицій становив 46,4 млн доларів США (24 місце серед областей), що на 2,6% більше, ніж на початок року, та у розрахунку на одну особу населення склав 44,1 долара США, що у 17,6 рази менше від аналогічного показника по Україні (774,0 долара США).

Динаміка залучення прямих іноземних інвестицій станом на 01.04.2015-2018 років (тис. дол. США)

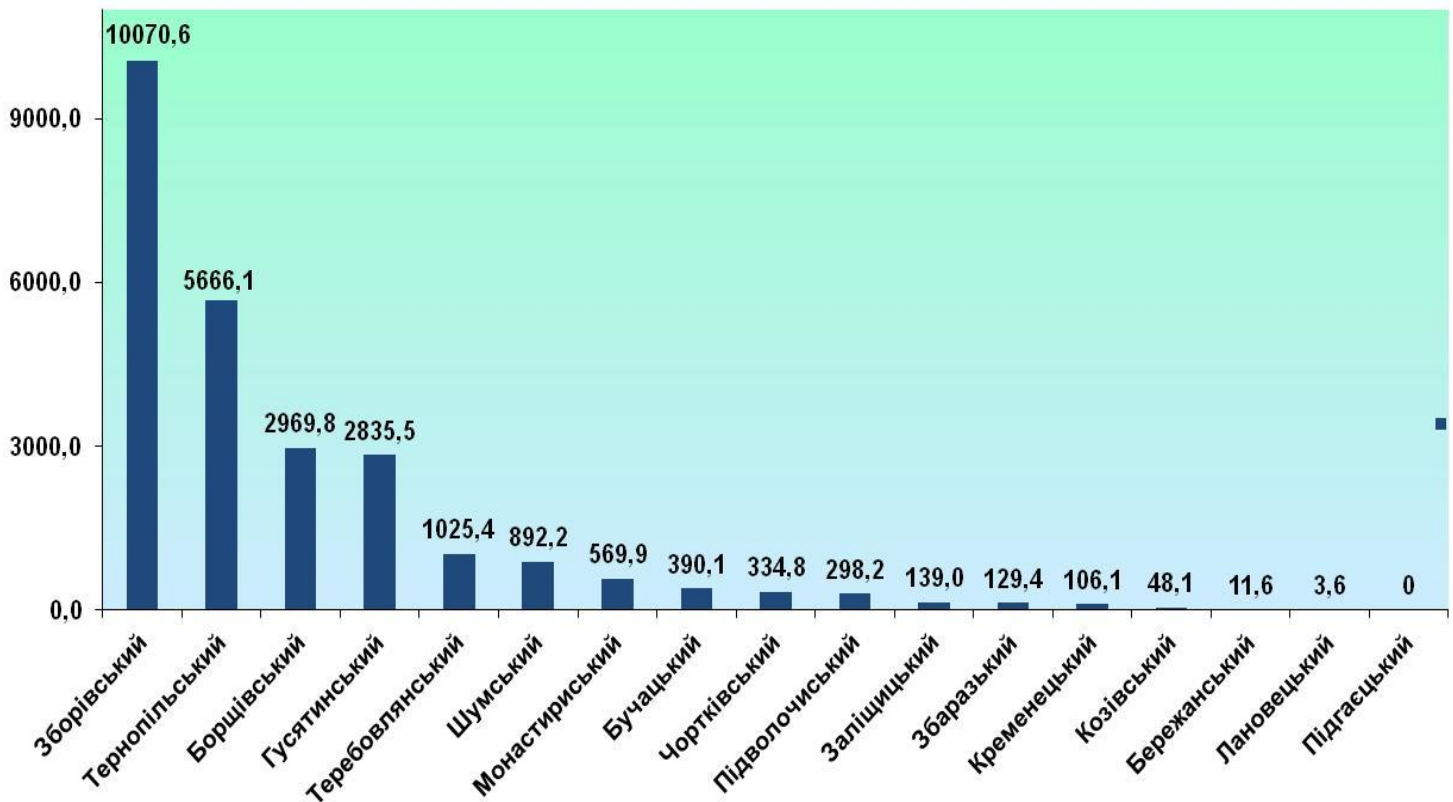


Серед районів області провідні місця за обсягами іноземних інвестицій зайняли: Зборівський – 10,1 млн дол. (21,7% загального обсягу), Тернопільський – 5,7 млн дол. (12,2%), Борщівський – 3,0 млн дол. (6,4%) і Гусятинський – 2,8 млн дол. (6,1%) райони. На обласний центр припадає 40,0% іноземних інвестицій або 18,6 млн доларів США.

Найменше прямих іноземних інвестицій зосереджено у Козівському (48,1 тис. дол. США), Бережанському (11,6 тис. дол. США) та Лановецькому (3,6 тис. дол. США) районах та у м. Кременець (40,6 тис. дол.). Взагалі відсутні іноземні інвестиції у Підгаєцькому районі.

Станом на 01 квітня 2018 року, майже у всіх районах області спостерігалось зростання темпів залучення іноземних інвестицій до початку року. Лише у Заліщицькому районі обсяги залучених іноземних інвестицій залишилися без змін. У Збаразькому районі зафіксовано найбільші темпи зростання – на 8,6%.

**Обсяги залучених прямих іноземних інвестицій в районах області
станом на 01.04.2018, тис. дол. США.**



Відзначаємо високий рівень диференціації за обсягами залучених іноземних інвестицій на одну особу серед районів області. Так, найвищий обсяг іноземних інвестицій на одну особу склався у Зборівському районі – 244,2 долара США, що у 5,5 раза більше від середньообласного показника. Провідні місця за обсягом іноземних інвестицій на одну особу займають Тернопільський (84,6 дол.), Гусятинський (47,7 дол.) та Борщівський (44,5 дол.) райони. Крім того, вищі за середньообласний показник обсяги зафіксовано у м. Тернопіль (85,8 дол.), м. Бережани (51,4 дол.) і м. Чортків (45,5 дол.).

Найменші обсяги залучених іноземних інвестицій на одного жителя зафіксовано у Козівському (1,3 дол.), Бережанському (0,5 дол.) та Лановецькому (0,1 дол.) районах.

Інвестиції в область надійшли із 36 країн світу. До п'ятірки основних країн-інвесторів, на які припадає 70,0% загального обсягу прямих інвестицій, входять: Кіпр – 9,6 млн дол., Бельгія – 6,8 млн дол., Естонія – 6,7 млн дол., Німеччина – 5,9 млн дол., Польща – 3,4 млн дол.

На підприємствах промисловості зосереджено 26,4 млн дол. (56,9% загального обсягу прямих інвестицій), більшість з яких вкладено у галузі переробної промисловості – 25,7 млн дол. (55,4%).

На підприємствах транспорту, складського господарства, поштової та кур'єрської діяльності акумульовано 9,5 млн доларів (20,5%), а сільського, лісового та рибного господарства – 4,7 млн доларів прямих інвестицій (10,2%).