

Капітальні інвестиції

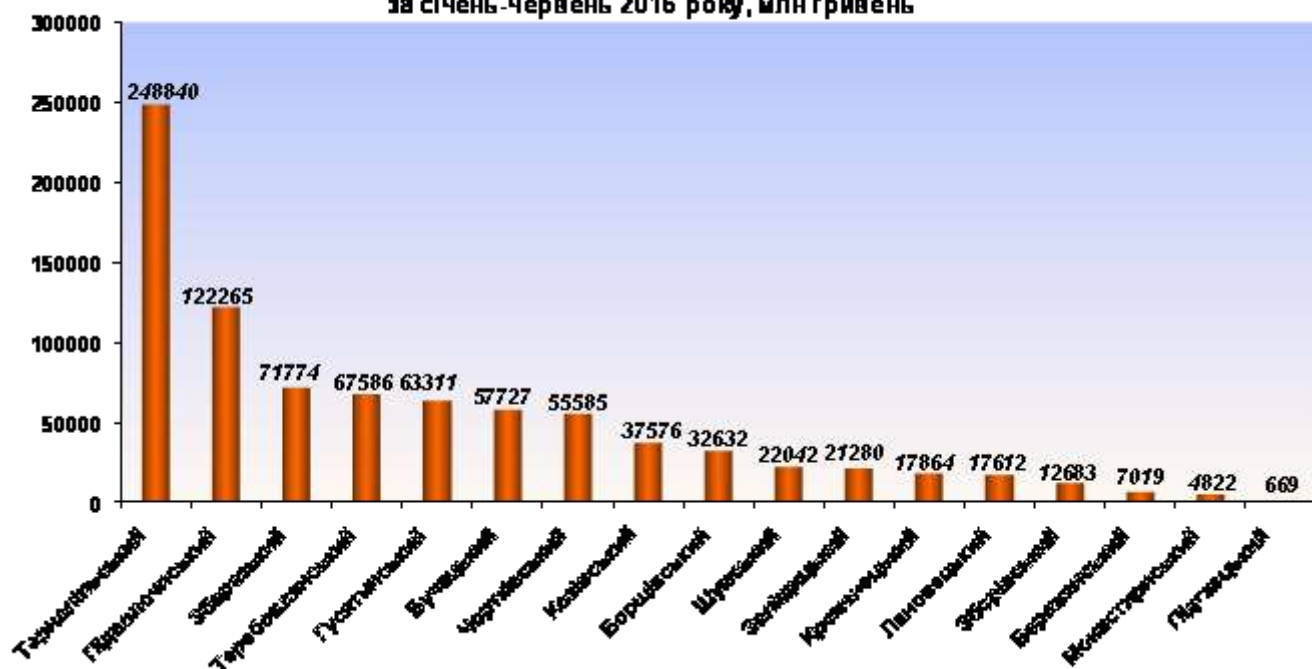
У січні-червні 2016 року в розвиток економіки області підприємствами та організаціями за рахунок усіх джерел фінансування вкладено 1601,8 млн гривень (21 місце серед регіонів України) капітальних інвестицій, що у **1,5 рази більше**, ніж у звітному періоді 2015 року (6 місце за темпами, по Україні –109,6% більше).



Вагому частку (43,8%) загальнообласного обсягу займають капітальні інвестиції, вкладені у м. Тернопіль (702,0 млн гривень). Серед районів області найбільше вкладено інвестицій в економіку Тернопільського (248,8 млн гривень), Підволочиського (122,3 млн гривень), Збаразького (71,8 млн гривень), Теремовлянського (67,6 млн гривень), Гусятинського (63,3 млн гривень), Буцацького (57,7 млн гривень), Чортківського (55,6 млн гривень), Козівського (37,6 млн гривень) та Борщівського (32,6 млн гривень) районів. Найменше капітальних інвестицій залучено в економіку Підгаєцького району (669 тис. гривень).

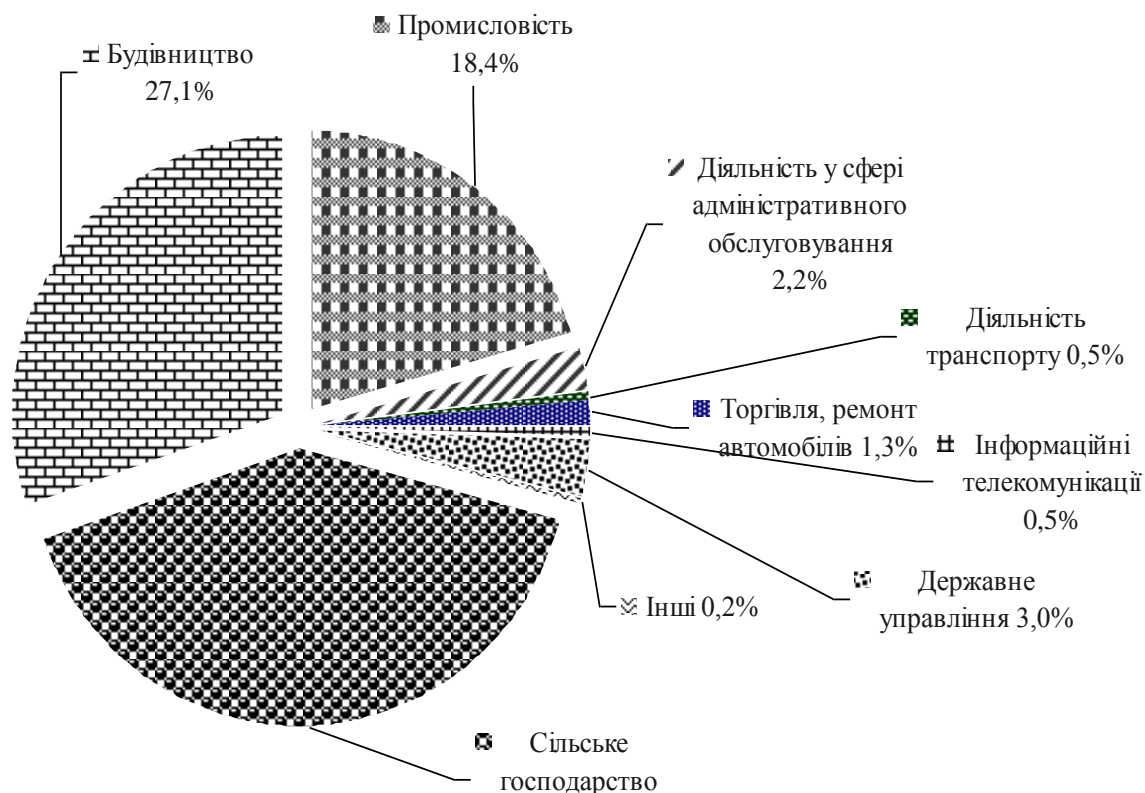
Обсяг залучених капітальних інвестицій на одну особу в області склав 1504,6 гривні (20 місце по Україні). У Тернопільському, Підволочиському, районах і м.Тернопіль даний показник є вищий, ніж середній по області й становить, відповідно, 3725,1 гривні, 2850,0 гривні, 3242,6 гривні. У розрахунку на одну особу найнижчим є показник у Підгаєцькому (35,6 гривні), Монастириському (168,6 гривні), Бережанському (302,5 гривні) та Зборівському (301,3 гривні) районах.

Обсяги залучення капітальних інвестицій
за січень-червень 2016 року, млн гривень



Найбільшу частку капітальних інвестицій – 581,6 млн гривень (36,3% до загального обсягу) – спрямовано у підприємства сільського, лісового та рибного господарства, відповідно, їх обсяги збільшились у 2,5 рази порівняно із січнем-червнем 2015 року. Інвестиції у будівництво склали 434,0 млн гривень (27,1% від загальнообласного обсягу) та збільшились на 42,0% порівняно з відповідним періодом 2015 року.

Структура залучених капітальних інвестицій за видами економічної діяльності за січень-червень 2016 року, питома вага в %



У розвиток промислових видів діяльності спрямовано 295,4 млн гривень (18,4% загального обсягу) капітальних інвестицій, обсяги яких, порівняно з січнем-червнем 2015 року, збільшилися на 38,7%. Це зумовлено збільшенням обсягів інвестицій у добувній промисловості й розробленні кар'єрів – у 2,2 рази, переробній промисловості – на 29,4%, водопостачанні; каналізації, поводженні з відходами – у 3,8 рази.


У транспорт, складське господарство, поштову та кур'єрську діяльність спрямовано 20,5 млн гривень (1,3% до загального обсягу), що на 47,9% менше, ніж у звітному періоді минулого року.

У соціальній сфері спостерігалось збільшення інвестицій в освіту – у 7,1 рази, охорону здоров'я та надання соціальної допомоги – у 10,4 рази.

Аналіз структури капітальних інвестицій за джерелами фінансування вказує на зростання питомої ваги коштів державного бюджету – з 0,4% до 2,8%, власних коштів підприємств та організацій – з 55,0% до 58,8%, кредитів банків та інших позик – з 4,7% до 6,3%, а також інших джерел фінансування з 3,1% до 3,3%.

Натомість, знизилась питома вага коштів місцевих бюджетів – з 6,5% до 5,3% та коштів населення на будівництво житла – з 30,3% до 23,5%,

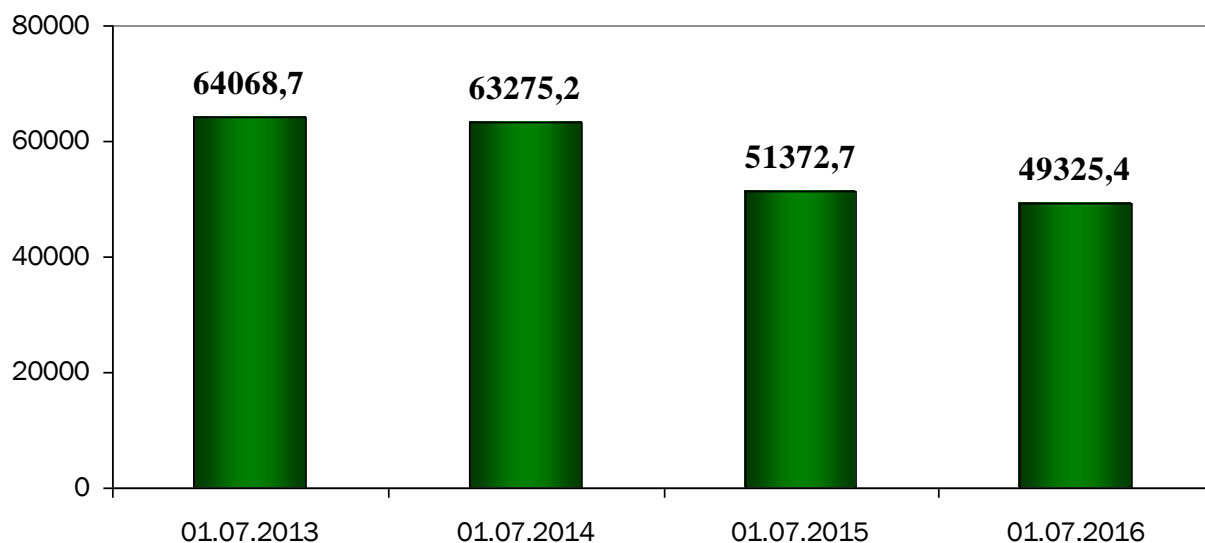
Структура залучених капітальних інвестицій за джерелами фінансування за січень-червень 2016 року, питома вага в %



Іноземні інвестиції

Результати інвестиційної діяльності суб'єктів господарювання області за участю іноземних інвесторів протягом I півріччя 2016 року вказують на певне погіршення інвестиційного клімату області. Так, за даними головного управління статистики в області, обсяг прямих іноземних інвестицій, станом на 01 липня 2016 року, становив 49,3 млн доларів США (25 місце по регіонах), що на 0,2% більше, ніж на початок року, та у розрахунку на одну особу населення склав 46,3 долара США (по Україні – 1049,6 долара США).

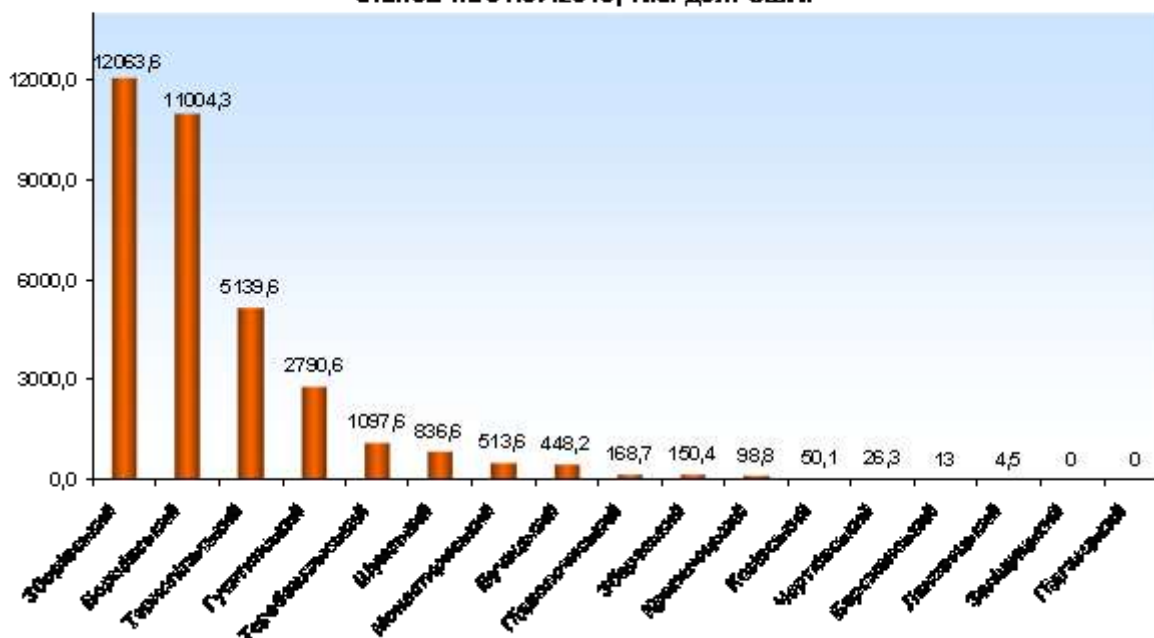
Динаміка залучення прямих іноземних інвестицій станом на 01.07.2013-2016 років (тис. дол. США)



Серед районів області провідні місця за обсягами іноземних інвестицій займали: Борщівський – 11,0 млн дол. (22,3% до загального обсягу), Гусятинський – 2,8 млн дол. (5,7% до загального обсягу), Зборівський – 12,1 млн дол. (24,5% до загального обсягу), Тернопільський – 5,1 млн дол. (10,4% до загального обсягу), Теремовлянський – 1,1 млн дол. (2,2% до загального обсягу). На обласний центр припадає 25,9% іноземних інвестицій або 12,8 млн доларів США.

Найменше прямих іноземних інвестицій зосереджено у Лановецькому (4,5 тис. дол. США), Бережанському (13,0 тис. дол. США), Чортківському (26,3 тис. дол. США) та Козівському (50,1 тис. дол. США) районах. Взагалі відсутні іноземні інвестиції у Заліщицькому та Підгаєцькому районах.

Обсяги залучених прямих іноземних інвестицій в районах області станом на 01.07.2016, тис. дол. США.



Станом на 01 липня 2016 року, спостерігалось збільшення темпів залучення іноземних інвестицій до початку року серед більшості районів області, окрім Бережанського (-3,7%), Бучацького (- 3,0%), Гусятинського (- 0,2%), Козівського (- 3,1%), Лановецького (-6,2%), Підволочиського (-3,0 %), Шумського (-36,4%).

Разом з цим, станом на 01 липня 2016 року, обсяг залучених іноземних інвестицій на одну особу по області складає 46,3 дол. США, що менше від середнього по державі показника у 22,7 рази.

Спостерігається високий рівень диференціації за даним показником серед районів області. Так, найвищий обсяг іноземних інвестицій на одну особу є у Зборівському районі – 286,5 долара США, що у 6,2 раза більше від середньообласного показника. Провідні місця за обсягом іноземних інвестицій на одну особу займають Борщівський (162,5 дол.), Тернопільський (76,9 дол.), Гусятинський (46,0 дол.) та Шумський (24,8 дол.) райони. Найменші обсяги залучених іноземних інвестицій на одного жителя зафіксовано у Лановецькому (0,2 дол.), Чортківському (0,6 дол.), Бережанському (0,3 дол.), Козівському

(1,3 дол.), Кременецькому (1,4 дол.) і Підволочиському (3,9 дол.) районах. В економіці Заліщицького та Підгаєцького районів іноземний капітал взагалі відсутній.

Інвестиції в область надійшли із 36 країн світу. До п'ятірки основних країн-інвесторів, на які припадає 75,1%, загального обсягу прямих інвестицій, входять: Німеччина – 15,2 млн дол. США, Чехія – 7,4 млн дол. США, Кіпр – 5,9 млн дол. США, Естонія – 5,3 млн дол. США, Польща – 3,2 млн дол. США.

На підприємствах промисловості зосереджено 30,0 млн дол. (60,7% загального обсягу прямих інвестицій), у тому числі, переробної – 21,1 млн дол. (42,8%), добувної промисловості і розроблення кар'єрів – 8,4 млн дол. (17,0%).

На підприємствах транспорту, складського господарства, поштової та кур'єрської діяльності акумульовано 7,9 млн доларів (16,0%), сільського, лісового та рибного господарства – 6,3 млн доларів прямих інвестицій (12,8%).